

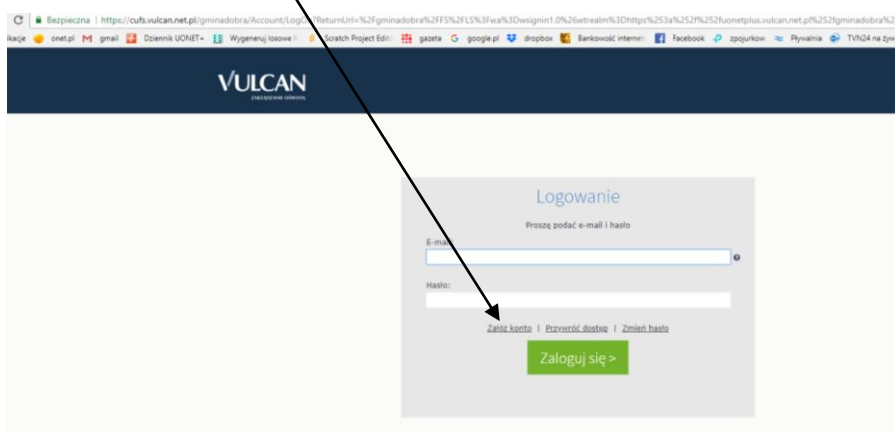
Aktywacja konta do e-dziennika

Jeżeli konto jest nieaktywne należy otworzyć stronę naszego dziennika:

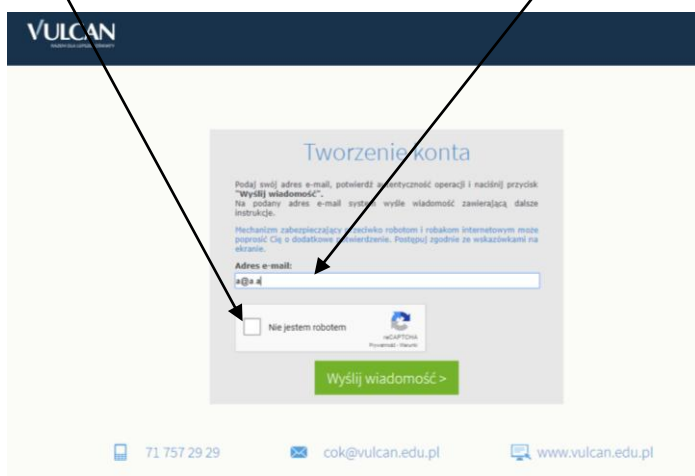
<https://uonetplus.vulcan.net.pl/gminadobra>

i wcisnąć **Zaloguj**

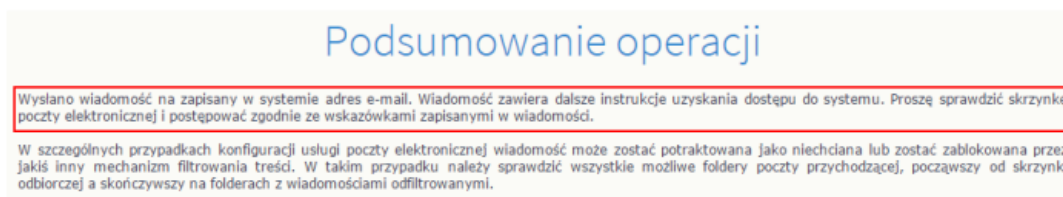
Wybieramy opcję **Załoś konto**



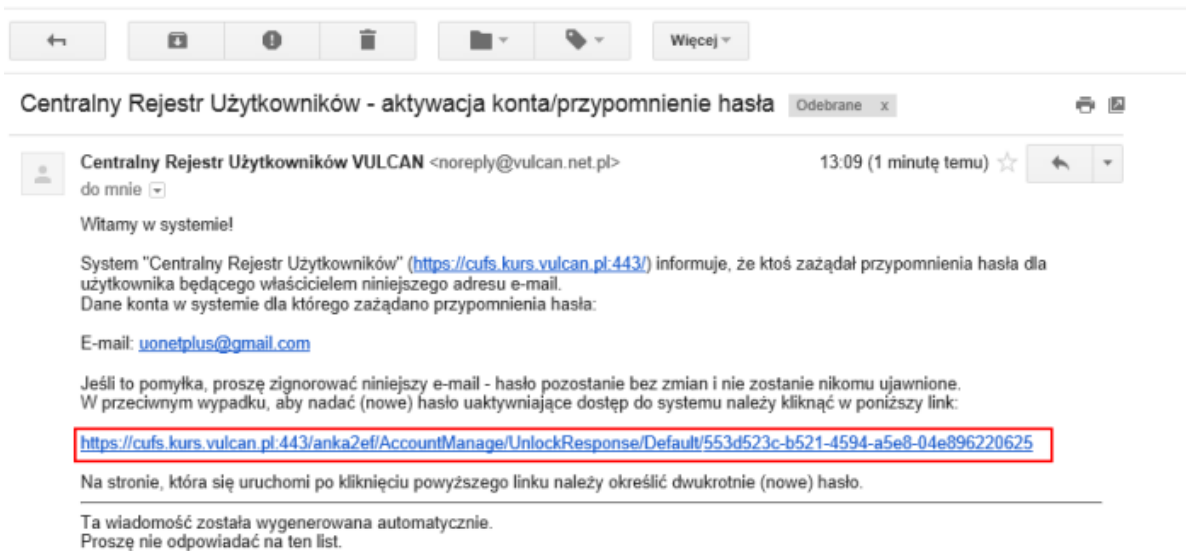
Wpisujemy swój adres mailowy (**ten, który został podany do dziennika**), klikamy w kwadrat **Nie jestem robotem** i **Wyślij wiadomość**.



Jeśli po kliknięciu opcji **Nie jestem robotem** rozwinię się okienko weryfikacji, należy wykonać polecane czynności (np. przepisz kod z obrazka lub wybierz właściwe obrazki) i kliknij przycisk **Zweryfikuj**.



Otwieramy maila z linkiem do aktywacji konta.



W oknie **Aktywacja konta** w polach **Nowe hasło** oraz **Powtórz nowe hasło** wprowadź swoje hasło, stosując się do podpowiadanych wymagań. Zaznacz opcję **Nie jestem robotem** i kliknij przycisk **Ustaw nowe hasło**.

Aktywacja konta

Aby aktywować konto uonetplus@gmail.com, podaj nowe hasło i potwierdź autentyczność operacji.
Następnie naciśnij przycisk "Ustaw nowe hasło".

Mechanizm zabezpieczający przeciwko robotom i robakom internetowym może poprosić Cię o dodatkowe potwierdzenie. Postępuj zgodnie ze wskazówkami na ekranie.

Nowe hasło:
●●●●●●

Powtórz nowe hasło:
●●●●●●

Nie jestem robotem

reCAPTCHA
Prywatność - Warunki

Ustaw nowe hasło >

Hasło musi spełniać następujące wymagania:

- długość hasła: co najmniej 8,
- liczba wielkich liter: co najmniej 1,
- liczba cyfr: co najmniej 1,
- liczba znaków niealfanumerycznych (nie liter i nie cyfr): co najmniej 0
- ważność hasła (liczba dni po których hasło wygasa): 999,
- unikalność hasła (liczba dni w których hasło nie może się powtórzyć): 180

Hasło jest ważne 30 dni!!!

Teraz już możemy logować się do e-dziennika 😊

