

# PRZYGOTOWANIE E-DZIENNIKA DO DRUKOWANIA ŚWIADECTW I ARKUSZY

## Zawartość

Wszyscy nauczyciele: wpisują oceny końcoworoczne.....	2
Oceny z zachowania.....	3
Tytuły projektów edukacyjnych.....	5
Dopisanie do Arkusza Ocen przedmiotów / świadectwa ukończenia z wcześniejszych lat.....	6
Dopisanie frekwencji do arkusza .....	4

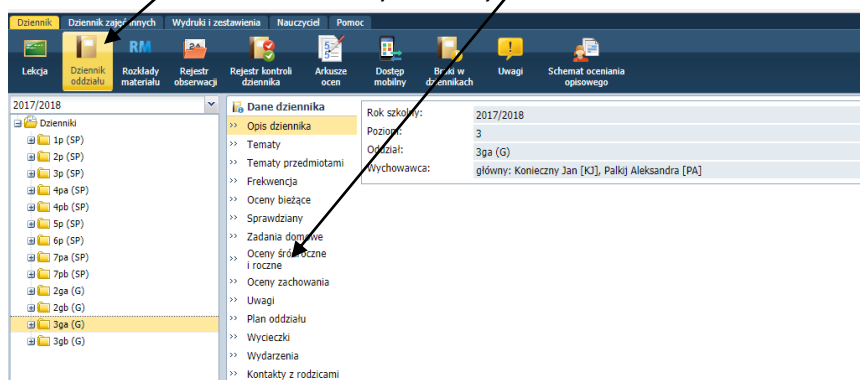
## Wszyscy nauczyciele: wpisują oceny końcoworoczne.

Otwieramy stronę <https://uonetplus.vulcan.net.pl/gminadobra>

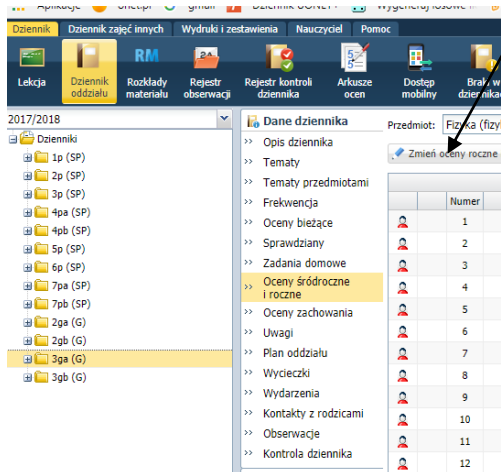
Po zalogowaniu klikamy w *Dziennik*



Klikamy w *Dziennik oddziału*, wybieramy dziennik klasy, w której uczymy i klikamy w *Oceny śródroczne i roczne*



Wybieramy swój przedmiot i klikamy w *Zmień oceny śródroczne i roczne*



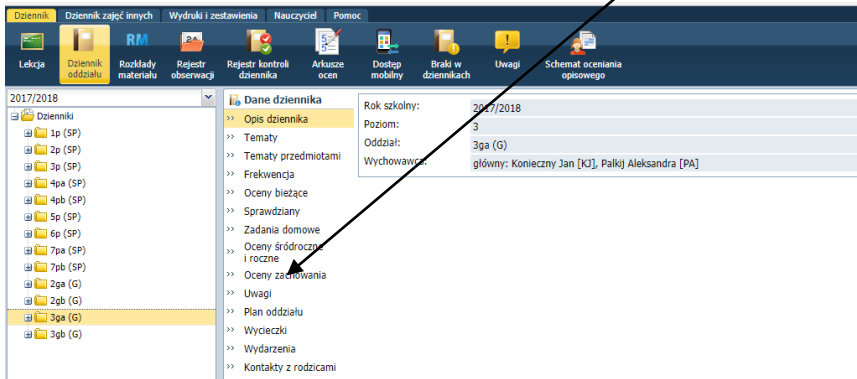
Wpisujemy oceny w kolumnie Okres Klasyfikacyjny 2 / Klasyfikacyjna.

Można wpisywać cyfry, a system zamieni je na ocenę słowną. Po wpisaniu ocen, proszę nie zapomnieć wcisnąć

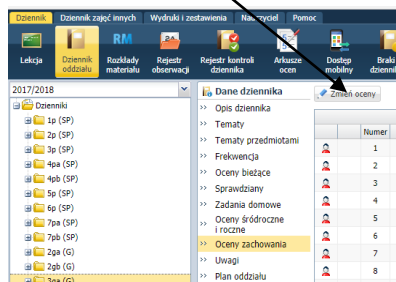
przycisku *Zapisz*  .

# Oceny z zachowania

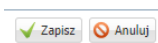
Oceny zachowania wpisują wychowawcy: klikamy w *Oceny zachowania*



Klikamy w *Zmień oceny* i w kolumnie Okres Klasyfikacyjny 2 / Klasyfikacyjna wpisujemy oceny cyfrowo



Po wpisaniu ocen, proszę nie zapomnieć wcisnąć przycisku *Zapisz*



## Dopisanie frekwencji do arkusza

Klikamy w *Arkusze Ocen*, Wybieramy klasę i Klikamy w *Zmień promocję i frekwencję*.

The screenshot shows the 'Arkusze Ocen' application interface. The 'Arkusze Ocen' menu item is highlighted with a red box and an arrow. Another arrow points to the 'Zmień promocję i frekwencję' button in the top navigation bar. A third arrow points to the '0.00' value in the 'Liczba godzin opuszczonych' column for the first student.

Legenda:		obowiązkowy		dodatkowy		uzupełniający		w profilu		strona w dzienniku		nie obowiązuje															
Oznaczenie										AG																	
Zmień promocję i frekwencję		Zmień daty grupowo																									
Nazwa w dzienniku	Uczeń	Zachowanie	Religia	Język polski	Język angielski	Język niemiecki	Historia	Wiedza o społeczeństwie	Geografia	Biologia	Chemia	Fizyka	Informatyka	Wychowanie fizyczne	Matematyka	Edukacja dla bezpieczeństwa	Zajęcia artystyczne	Musyka	Plastyka	Zajęcia techniczne	Średnia ocen końcowych	Promocja	Liczba godzin opuszczonych	W tym nieusprawiedliwionych	Data rady pedagogicznej	Data opuszczenia szkoły	Przyczyna opuszczenia szkoły
1																					0.00		0	0	2018-06-19	2018-06-22	ukończył szkołę

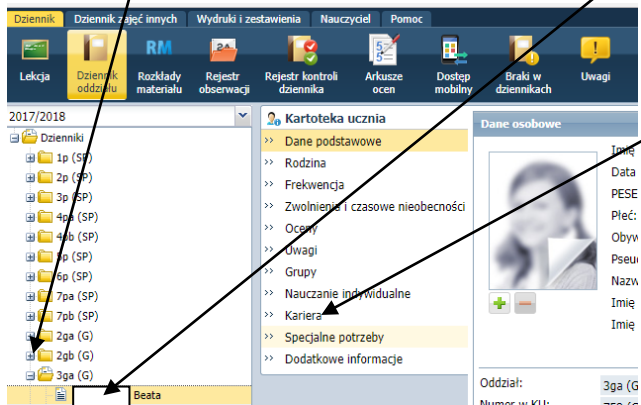
Klikamy w Zero pod kolumną Liczba godzin opuszczonych i W tym nieusprawiedliwionych i wpisujemy wcześniej wyliczoną frekwencję. (Jest to niezbędne, ponieważ e-dziennik nie był prowadzony na bieżąco) ☹

# Tytuły projektów edukacyjnych

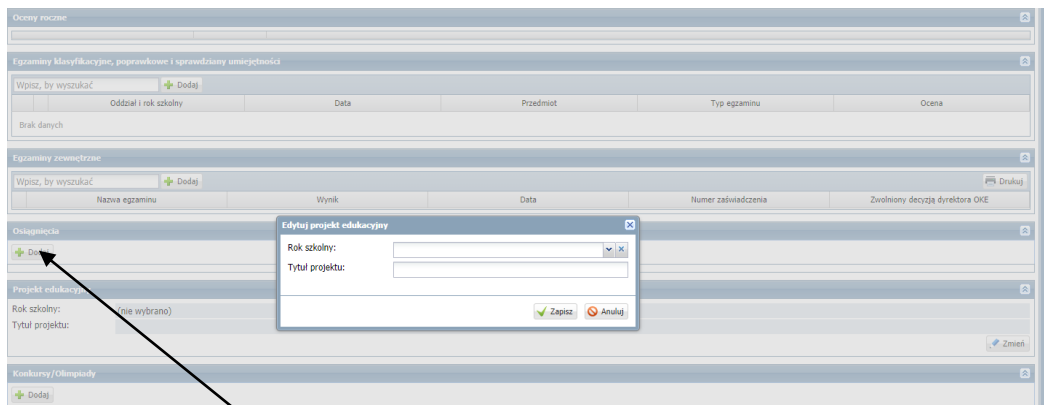
(Kartoteka ucznia)

Wychowawcy klas trzecich gimnazjum muszą wpisać tematy projektów, które będą na świadectwach ukończenia szkoły.

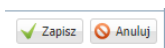
Znakiem *plus* rozwijamy listę uczniów, klikamy w nazwisko ucznia i wybieramy *Kariera*



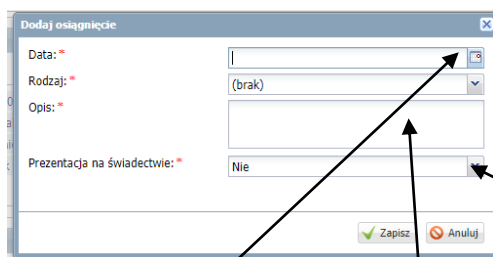
W polu *Projekt edukacyjny* klikamy w *Zmień*, wybieramy *Rok szkolny* i wpisujemy tytuł projektu.



proszę nie zapomnieć wcisnąć przycisku *Zapisz*



W tym samym oknie trzeba wpisać inne osiągnięcia ucznia (konkursy, olimpiady, wolontariat itp. Jest to niezbędne, by pojawiły się one na świadectwie oraz by można je było wpisać do naboru elektronicznego (za to są dodatkowe punkty. Robimy to, wciskając przycisk *Dodaj* w polu *Osiągnięcia*.



Musimy podać *Datę* osiągnięcia i *Opis* oraz wybrać *Tak* w polu *Prezentacja na świadectwie*.

## Dopisanie do Arkusza Ocen przedmiotów / świadectwa ukończenia z wcześniejszych lat.

Wypełniają wychowawcy klas trzecich gimnazjum.

Klikamy w *Arkusze Ocen*, Wybieramy klasę i ucznia

© 2018 SULLCAN, Licencja: 17.09.0009.24859

W polu *Oceny uzyskane w innych szkołach / innych oddziałach* klikamy w przycisk *Dodaj*.

Tam wybieramy *Przedmiot* i *Ocenę*. Zapisujemy. (Dodajemy: muzykę, plastykę i zajęcia techniczne).

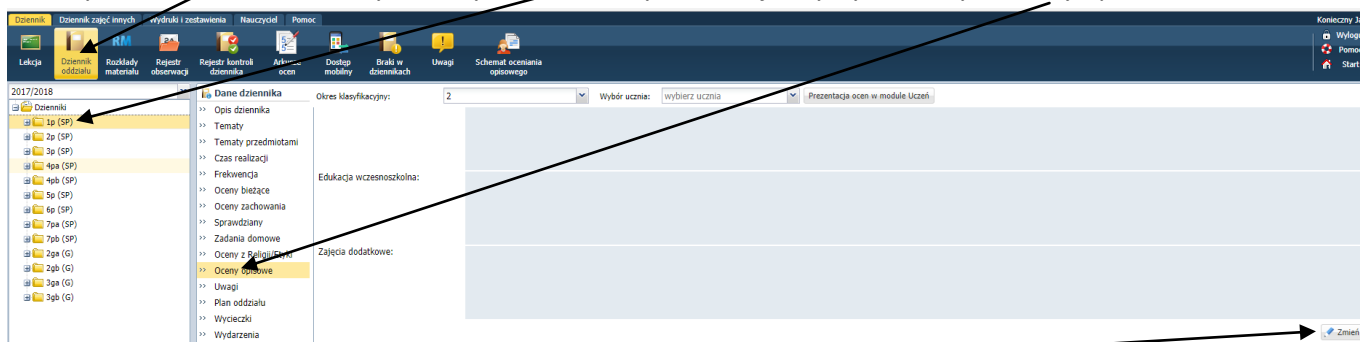
Przedmiot: \*

Ocena: \*

Zapisz Anuluj

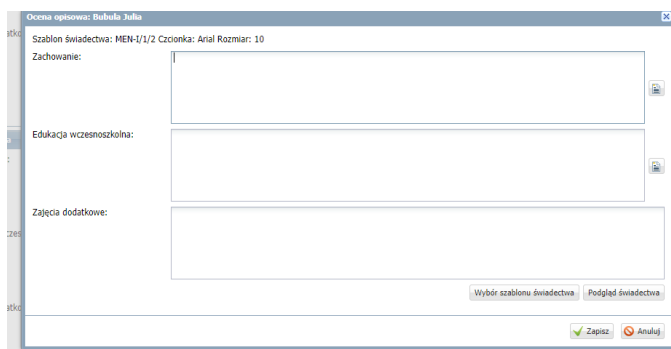
## Wpisywanie ocen opisowych w klasach 1 - 3

Klikamy w *Dziennik oddziału*, wybieramy dziennik klasy, w której uczymy. Klikamy w *Oceny opisowe*



a następnie *Zmień*

W odpowiednie pola wpisujemy ocenę opisową



i wciskamy przycisk *Zapisz*.

Powtarzamy to dla każdego ucznia.